

ร่าง ผลการวิเคราะห์การดำเนินงาน

แผนยุทธศาสตร์การพัฒนาระบบส่งเสริมสุขภาพ
และอนามัยสิ่งแวดล้อม

ตามแผนพัฒนาสุขภาพแห่งชาติ ในช่วงแผนพัฒนาเศรษฐกิจ
และสังคมแห่งชาติ ฉบับที่ 12 พ.ศ.2560 - 2564

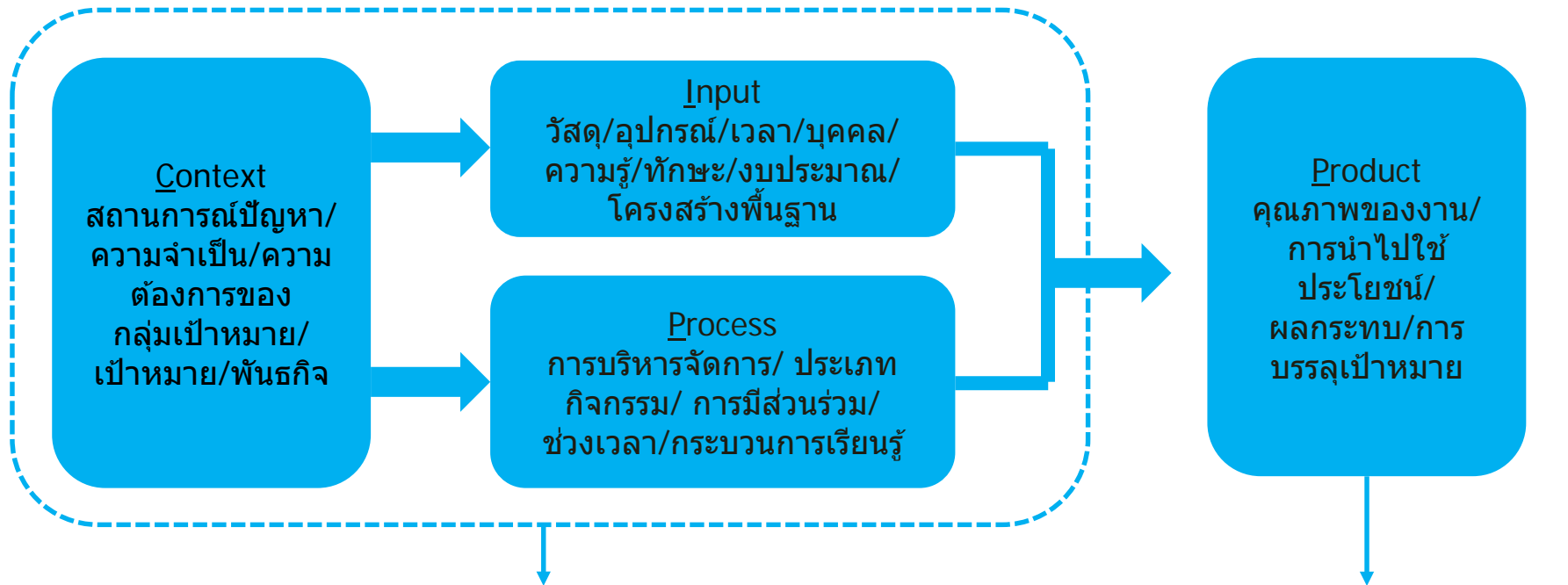
ช่วงการดำเนินงาน พ.ศ. 2560 – 2561 (ครึ่งแผน)

ตามกรอบแนวคิด CIPP

แนวทางการวิเคราะห์ข้อมูล

- ประสิทธิภาพของการดำเนินงาน พิจารณาจากผลการดำเนินงานตามตัวชี้วัด 21 ตัวชี้วัด เทียบกับค่าเป้าหมายของปีงบประมาณ 2561 2562 และ 2564
- ประสิทธิภาพในการดำเนินงาน พิจารณาจากความสอดคล้องของค่าคะแนนตามกรอบแนวคิด CIPP โดยพิจารณาค่าคะแนนที่ได้รับจากผู้ที่เกี่ยวข้องตามรายการมาตรการ ตลอดจนเทียบเคียงกับการบรรลุผลตามค่าเป้าหมายของแต่ละตัวชี้วัดที่เกี่ยวข้อง

กรอบแนวคิดการประเมินผลตามแบบจำลอง CIPP



สิ่งที่เราทำตอบโจทย์
และใช้ทรัพยากรเป็นอย่างไร?

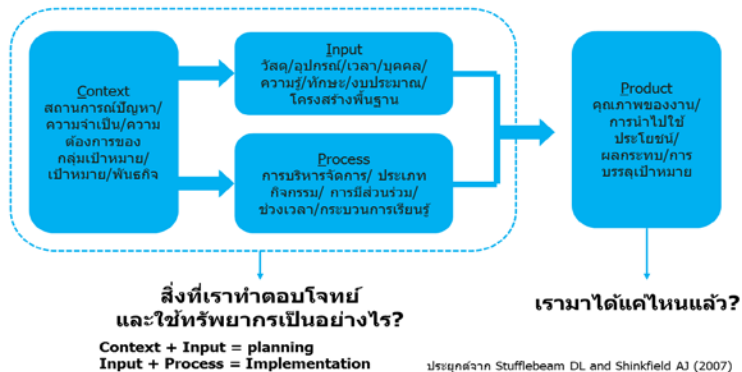
Context + Input = planning
Input + Process = Implementation

เรามาได้แค่ไหนแล้ว?

มีความเป็นไปได้ว่า ผลการดำเนินงาน (product) ดี
หรือบรรลุได้ตามค่าเป้าหมาย (มีประสิทธิผล) แต่การวางแผน
การจัดสรรทรัพยากร และการนำไปปฏิบัติ**ไม่ดี**
ซึ่งสามารถสะท้อนได้ว่า
การดำเนินงานไม่ส่งผลต่อผลงาน การบรรลุค่าเป้าหมายอาจเกิด
จากผลกระทบภายนอกอื่น ๆ จึงควรพิจารณาปรับลดมาตรการ
หรือทรัพยากรที่ไม่จำเป็นลง

ในทางกลับกัน หากผลการดำเนินงาน**ไม่ดี** แต่การวางแผน
การจัดสรรทรัพยากร และการนำไปปฏิบัติ**ดี** ก็สามารถสะท้อนได้
เช่นกันว่า การดำเนินงานไม่ส่งผลต่อผลงาน
จึงควรพิจารณาปรับมาตรการหรือเพิ่มมาตรการใหม่

กรอบแนวคิดการประเมินผลตามแบบจำลอง CIPP



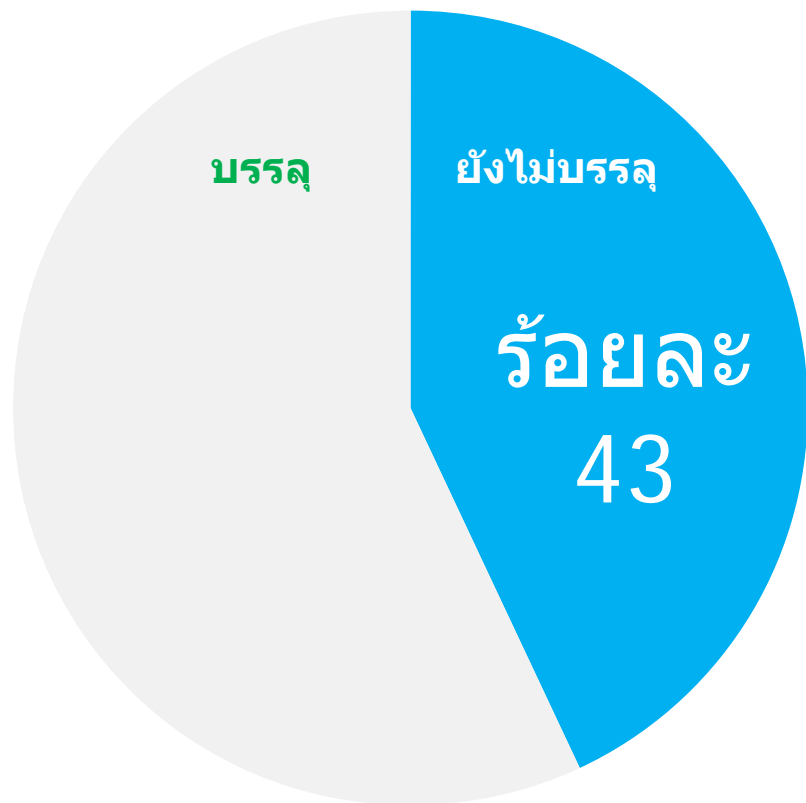
ช่วงคะแนน	ความหมาย
0 – 2.6	ต่ำ
2.7 – 3.6	ปานกลาง
3.7 - 5	สูง

อ้างอิง: Norazilawati Abdullah et al., (2016)

สถานการณ์ที่เป็นไปได้

Context	Input	Process	Product	ความหมาย
ต่ำ-ปานกลาง	ต่ำ-ปานกลาง	ต่ำ-ปานกลาง	สูง	การดำเนินงานไม่ส่งผลกระทบต่อผลงาน
สูง	สูง	สูง	ต่ำ - ปานกลาง	การดำเนินงานไม่ส่งผลกระทบต่อผลงาน
ต่ำ-ปานกลาง	ต่ำ-ปานกลาง	สูง	ต่ำ - ปานกลาง	การวางแผนไม่เหมาะสม
สูง	สูง	ต่ำ-ปานกลาง	ต่ำ - ปานกลาง	การนำไปปฏิบัติไม่เหมาะสม
สูง	ต่ำ-ปานกลาง	สูง	ต่ำ - ปานกลาง	การจัดสรรทรัพยากรไม่เหมาะสม
ต่ำ-ปานกลาง	สูง	สูง	ต่ำ - ปานกลาง	การวางแผนไม่เหมาะสม
ต่ำ-ปานกลาง	สูง	สูง	สูง	เป้าหมายอาจไม่เหมาะสม

การบรรลุเป้าหมายตัวชี้วัดของแผน ฯ - ครึ่งแผนฯ

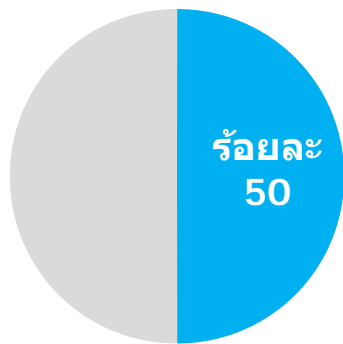


21 ตัวชี้วัด

เหลืออีก 9 ตัวชี้วัดที่
ยังไม่บรรลุ
ค่าเป้าหมาย
ปี 2561

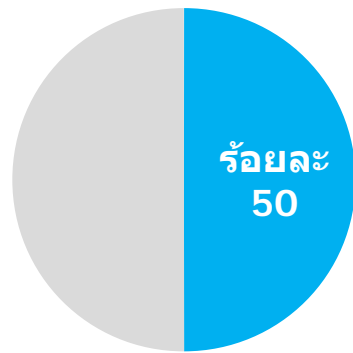
เมื่อพิจารณาตัวชี้วัดที่ยังไม่บรรลุค่าเป้าหมาย
ปี 2561 พบว่า ยุทธศาสตร์ที่ 1 ส่งเสริมสุขภาพ 5 กลุ่มวัย
ยังเลือกอีก 7 ตัวชี้วัดที่ยังไม่บรรลุค่าเป้าหมาย
(คิดเป็นร้อยละ 50 ของจำนวนตัวชี้วัดภายใต้ยุทธฯ 1)

จำนวนตัวชี้วัดที่**ยังไม่บรรลุ** ค่าเป้าหมาย ปี 2561 ตามยุทธศาสตร์



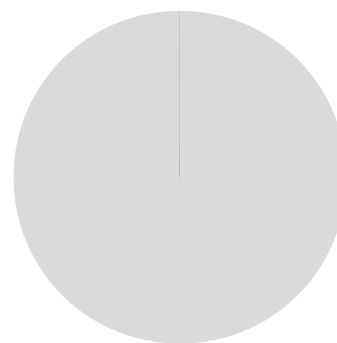
ยุทธศาสตร์ที่ 1:
ส่งเสริมสุขภาพ
5 กลุ่มวัย

7 ตัวชี้วัด



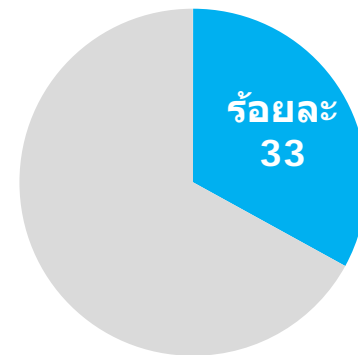
ยุทธศาสตร์ที่ 2: สร้าง
ความเข้มแข็งระบบ
อนามัยสิ่งแวดล้อมชุมชน
อย่างยั่งยืน

1 ตัวชี้วัด



ยุทธศาสตร์ที่ 3:
อภินาถระบบส่งเสริม
สุขภาพและอนามัย
สิ่งแวดล้อม

-



ยุทธศาสตร์ที่ 4: ปฏิรูป
งานองค์กรที่มี
สมรรถนะสูงและมีธรร
มาภิบาล

1 ตัวชี้วัด

เมื่อพิจารณาค่าเป้าหมายปี 2562 พบว่า ตัวชี้วัดทั้ง 9 ตัว
ที่ยังไม่บรรลุ มีความห่างจากค่าเป้าหมายมากขึ้น
นั่นหมายความว่า การบรรลุค่าเป้าหมายของทั้ง 9 ตัวชี้วัดนี้
จะมีความยากมากขึ้น ดังนั้น จึงมีความจำเป็นอย่างมาก
ที่จะต้องปรับรูปแบบการทำงานใหม่เพื่อ**เร่งรัด**
ให้สามารถบรรลุผลได้ตามแผนฯ

เหลืออีก 9 ตัวชี้วัดที่ **ยังไม่บรรลุ**

ค่าเป้าหมาย ปี 2561 และความห่างจากค่าเป้าหมายปี 62

ตัวชี้วัด	เป้าหมายปี 61	ผลงานปี 61	เป้าหมายปี 62	ความห่างจากเป้าหมายปี 62
ยุทธศาสตร์ที่ 1: ส่งเสริมสุขภาพ 5 กลุ่มวัย				
5 ร้อยละของเด็กวัยเรียน(6-14 ปี) สูงดีสมส่วน ฟันไม่ผุ (caries free)และเด็กอายุ12 ปี มีส่วนสูง เฉลี่ยตามเกณฑ์	68	67.23	70	2.77
6 เด็กอายุ 12 ปี มีส่วนสูงเฉลี่ยตามเกณฑ์	154 (ชาย)	148.6	154	5.4
6 เด็กอายุ 12 ปี มีส่วนสูงเฉลี่ยตามเกณฑ์	155 (หญิง)	149.9	155	5.1
9 ร้อยละการตั้งครุฑฯในหญิงอายุน้อยกว่า 20 ปี	ไม่เกิน 9.5	16.1	9	7.1
11 วัยทำงานหุ่นดี สุขภาพดี ร้อยละของวัยทำงาน อายุ 30-44 ปี มีดัชนีมวลกายปกติ	55	52.8	56	3.2
14 ร้อยละของผู้สูงอายุ (60-74 ปี) มีพื้นที่ใช้งาน อย่างน้อย20 ไร่ และ 4 คูสอบ	61	60.49	61	0.51
6 ร้อยละของเด็กวัยเรียนมีพฤติกรรมสุขภาพที่พึงประสงค์ด้านการบริโภคอาหาร กิจกรรมทางกาย และทันตสุขภาพ	50	-	55	?
6 วัยเรียน ฟันไม่ผุ	51	-		?
12 ร้อยละของวัยทำงานมีพฤติกรรมสุขภาพที่พึงประสงค์	30	-	30	?
13 อายุคาดเฉลี่ยของการมีสุขภาพดี(Health-Adjusted Life Expectancy :HALE) ไม่น้อยกว่า 67.5 (ปี 62)		-	ไม่น้อยกว่า 67.5	?
ยุทธศาสตร์ที่ 2: สร้างความเข้มแข็งระบบอนามัยสิ่งแวดล้อมชุมชนอย่างยั่งยืน				
15 ตำบลมีชุมชนที่มีศักยภาพในการจัดการอนามัยสิ่งแวดล้อมในชุมชน อย่างน้อยตำบลละ1 ชุมชน	7255	3980	7255	3275
ยุทธศาสตร์ที่ 4: ปฏิรูปงานสู่องค์กรที่มีสมรรถนะสูงและมีธรรมาภิบาล				
20 การผ่านเกณฑ์คุณภาพการบริหารจัดการภาครัฐ (PMQA)	4 หมวด (สะสม)	2 หมวด (หมวด 4,6)	5	3

เมื่อพิจารณาค่าเป้าหมายปี 2562 พบว่า ตัวชี้วัดทั้ง 9 ตัว
ที่ยังไม่บรรลุ มีความห่างจากค่าเป้าหมายมากขึ้น
นั่นหมายความว่า การบรรลุค่าเป้าหมายของทั้ง 9 ตัวชี้วัดนี้
จะมีความยากมากขึ้น ดังนั้น จึงมีความจำเป็นอย่างมาก
ที่จะต้องปรับรูปแบบการทำงานใหม่เพื่อ**เร่งรัด**
ให้สามารถบรรลุผลได้ตามแผนฯ

สำหรับตัวชี้วัดที่บรรลุเป้าหมายปี 2561 แล้ว
บางตัวชี้วัดมีผลการดำเนินงานเกินค่าเป้าหมายของปี 2562
และบางตัวเกินค่าเป้าหมายปี 2564 แล้ว

สำหรับตัวชี้วัดที่เกินค่าเป้าหมายของปี 2562 แต่ยังไม่เกินค่าเป้าหมาย
ปี 2564 อาจพิจารณาปรับปรุงกระบวนการทำงานตามแนวคิด CIPP
เพิ่มเติมเพื่อเพิ่มประสิทธิภาพ

สำหรับตัวชี้วัดที่เกินค่าเป้าหมายของปี 2564 แล้วอาจพิจารณาปรับ
ค่าเป้าหมาย วิสัยทัศน์ พันธกิจ และถอดบทเรียนเพื่อเพิ่มความท้าทาย
และรักษาคุณภาพในการทำงาน

12 ตัวชี้วัดที่**บรรลุ**ค่าเป้าหมาย ปี 61

และความห่างจากค่าเป้าหมายปี 62 และ 64

ตัวชี้วัด	ผลงานปี 61	ค่าเป้าหมาย ปี 62	ค่าเป้าหมายปี 64	ความห่างจากปี 62	ความห่างจากปี 64
ยุทธศาสตร์ที่ 1: ส่งเสริมสุขภาพ 5 กลุ่มวัย					
1 อัตราส่วนการตายมารดาไทยต่อการเกิดมีชีวิตคน	17.1	ไม่เกิน 17	ไม่เกิน 15	เหลืออีก 0.1	เหลืออีก 2.1
2 ร้อยละเด็กอายุ 0-5 ปี มีพัฒนาการสมวัย	97	ไม่น้อยกว่าร้อยละ80	ไม่น้อยกว่าร้อยละ 85	เกินไป 17	เกินไป 12
4 ร้อยละของเด็กอายุ 3 ปี ปราศจากฟันผุ	67.2	54	58	เกินไป 13.2	เกินไป 9.2
10 ร้อยละของวัยรุ่น15-18 ปี สูงดีสมส่วนและอายุ19 ปี มีส่วนสูงเฉลี่ยตามเกณฑ์	66.7	65	65	เกินไป 1.7	เกินไป 1.7
3 ร้อยละของเด็กอายุ 0-5 ปี สูงดีสมส่วนและส่วนสูงเฉลี่ยที่อายุ 5 ปี	54	57	63	เหลืออีก 3	เหลืออีก 9
7 อัตราการคลอดมีชีพในหญิงอายุ 15-19 ปี ต่อประชากรหญิงอายุ 15-19 ปี พันคน	39.6	ไม่เกิน 38	ไม่เกิน 34	เหลืออีก 1.6	เหลืออีก 5.6
8 อัตราการคลอดมีชีพในหญิงอายุ 10-14 ปีต่อประชากรหญิงอายุ 10-14 ปี พันคน	1.3	ไม่เกิน 1.2	ไม่เกิน 1.0	เหลืออีก 0.1	เหลืออีก 0.3
ยุทธศาสตร์ที่ 2: สร้างความเข้มแข็งระบบอนามัยสิ่งแวดล้อมชุมชนอย่างยั่งยืน					
16 จังหวัดในพื้นที่เศรษฐกิจพิเศษมีฐานข้อมูลและการเฝ้าระวังด้านอนามัยสิ่งแวดล้อม	10	10	อปท.เฝ้าระวังปัจจัยเสี่ยงด้านอนามัยสิ่งแวดล้อม	บรรลุเป้าหมายเชิงปริมาณ	คุณภาพการทำงาน?
ยุทธศาสตร์ที่ 3: อกิบาลระบบส่งเสริมสุขภาพและอนามัยสิ่งแวดล้อม					
17 ร้อยละของภาคีเครือข่ายภาครัฐที่นำสินค้าและบริการ (Product Champion) ของกรมอนามัยไปใช้	96	60	70	เกินไป 36	เกินไป 26
18 ร้อยละความพึงพอใจของภาคีเครือข่ายภาครัฐ ที่นำสินค้าและบริการ (Product Champion) ของกรมอนามัยไปใช้	85	85	95	บรรลุเป้าหมาย	เหลืออีก 10
ยุทธศาสตร์ที่ 4: ปฏิรูปงานสู่องค์กรที่มีสมรรถนะสูงและมีธรรมาภิบาล					
19 จำนวนงานวิจัย ผลงานวิชาการ และนวัตกรรมที่ถูกนำไปใช้ประโยชน์	21	อย่างน้อย 12 เรื่อง	อย่างน้อย 20 เรื่อง	เกินไป 9	เกินไป 1
21 คะแนนการประเมินระดับคุณธรรมและความโปร่งใสในการดำเนินงาน ตามระบบ ITA โดย ปปท.	85.04	83	85	เกินไป 2.04	เกินไป 0.04

ในภาพรวมการดำเนินการตามแผนยุทธศาสตร์ พบว่า ทั้ง 4 ยุทธศาสตร์มีการกำหนดเป้าหมายและคำนึงการตอบสนองต่อผู้มีส่วนได้ส่วนเสียค่อนข้างดี อีกทั้งการนำทรัพยากรที่มีอยู่ไปใช้ประโยชน์ถือว่าอยู่ในเกณฑ์ดี แต่อาจมีอุปสรรคบ้างเรื่องความเพียงพอของทรัพยากร (Input) และการนำกิจกรรมต่าง ๆ ไปปฏิบัติ (Process)

ยุทธ 1: การวางแผนและจัดสรรทรัพยากรเป็นจุดแข็ง แต่ผลผลิตเรื่องการใช้ทรัพยากรอย่างคุ้มค่าอาจเป็นจุดอ่อน สำหรับการพัฒนาอาจมุ่งที่การปรับกลไกการบริหารจัดการ และกระบวนการทำงาน ซึ่งจำเป็นต้องมีข้อมูลเชิงคุณภาพมาประกอบ เช่น ปัญหาและอุปสรรคในกระบวนการทำงาน การมีส่วนร่วมของผู้ที่เกี่ยวข้องในแต่ละกระบวนการ

ยุทธ 2: การกำหนดเป้าหมายและตอบสนองต่อผู้มีส่วนได้ส่วนเสียคือจุดแข็ง ทั้งนี้ อาจพบอุปสรรคเกี่ยวกับทรัพยากรที่ไม่เพียงพอ และกระบวนการทำงานเพื่อนำมาตรการลงสู่การปฏิบัติ

ยุทธ 3: การกำหนดเป้าหมายและตอบสนองต่อผู้มีส่วนได้ส่วนเสียคือจุดแข็ง อย่างไรก็ตาม ความไม่เพียงพอของทรัพยากรและกระบวนการทำงานอาจเป็นจุดที่ควรหารือเพื่อพัฒนา

ยุทธ 4: มีการปฏิบัติค่อนข้างดี ทั้งนี้ อาจคำนึงถึงคุณภาพของผลผลิตที่ส่งผลกระทบต่อการบรรลุเป้าหมายของแผนยุทธศาสตร์

ตามกรอบแนวคิด CIPP ประสิทธิภาพของการดำเนินการอยู่ในเกณฑ์ดี

ตัวชี้วัด	ยุทธศาสตร์				คะแนนเฉลี่ย	มุมมอง
	1 ส่งเสริมสุขภาพ 5 กลุ่มวัย	2 สร้างความเข้มแข็ง ระบบอนามัย สิ่งแวดล้อมชุมชน อย่างยั่งยืน	3 อภิบาลระบบส่งเสริม สุขภาพและอนามัย สิ่งแวดล้อม	4 ปฏิรูปงานสู่องค์กรที่ มีสมรรถนะสูงและมี ธรรมาภิบาล		
บริบท (Context)						
C1. ระดับความสอดคล้องของโครงการกับยุทธศาสตร์ขององค์กรและหน่วยงานต้นสังกัด	4.65	4.30	4.20	4.86	4.50	การวางแผนและการนำลงสู่ปฏิบัติ
C2. ระดับคุณภาพการบริหารโครงการโดยคำนึงถึงผู้มีส่วนได้ส่วนเสีย	4.13	4.30	3.40	4.43	4.06	
C3. ผลผลิต ผลลัพธ์ของมาตรการ ส่งผลต่อ ความสำเร็จกลยุทธ์และเป้าประสงค์ ตามประเด็นยุทธศาสตร์	3.96	3.75	4.40	3.86	3.99	
ปัจจัยนำเข้า (Input)						
I1. ร้อยละส่วนต่างของงบประมาณใช้จริงเปรียบเทียบกับงบประมาณที่จัดสรร	4.65	3.55	4.00	4.71	4.23	การวางแผนและการนำลงสู่ปฏิบัติ
I2. ระดับความเพียงพอทรัพยากรต่อความสำเร็จโครงการ	4.78	3.05	1.00	4.14	3.24	
กระบวนการ (Process)						
P1-1. ร้อยละของเวลาในการดำเนินงานจริงเทียบกับระยะเวลาที่กำหนด	4.02	3.55	3.00	4.57	3.79	ประสิทธิภาพ
P1-2. ร้อยละของจำนวนกิจกรรมที่ได้ดำเนินการแล้วเสร็จตามแผน	3.96	3.60	3.40	4.29	3.81	
P1-3. ระดับคุณภาพการบริหารช่องทางส่งมอบคุณค่าโครงการต่อสังคม	3.91	3.35	2.80	4.14	3.55	
ผลผลิต (Product)						
P2-1. ร้อยละผลผลิตจริงเปรียบเทียบกับเป้าหมาย	3.67	3.50	4.20	4.43	3.95	ประสิทธิภาพ
P2-2. ระดับประสิทธิภาพของผลผลิตเปรียบเทียบกับเป้าหมาย	2.85	3.50	1.00	4.43	2.94	
คะแนนเฉลี่ยความหมาย	4.06 สูง	3.65 ปานกลาง	3.14 ปานกลาง	4.39 สูง	3.81 สูง	

ประสิทธิภาพของการดำเนินการของแต่ละมาตรการตามกรอบแนวคิด CIPP

ยุทธศาสตร์/เป้าประสงค์	คะแนน CIPP ตามมาตรการ												คะแนนผลงาน ปี 61	ข้อเสนอแนะ	
	1	2	3	4	5	6	7	8	9	10	11	12			
1 ส่งเสริมสุขภาพ 5 กลุ่มวัย															
1.1 ส่งเสริมการเกิดและเติบโตคุณภาพ															
ตั้งครรภ์คุณภาพลูกเกิดรอดแม่ปลอดภัย	5.00	5.00	5.00											4.93	คงไว้
เด็กอายุ 0-5 ปี มีพัฒนาการสมวัย	4.44													5	ทำทนายเพิ่ม
เด็กอายุ 0-5 ปี สูงดีสมส่วน	5.00													3	เพิ่มมาตรการ
1.2 ส่งเสริมเด็กวัยเรียนให้แข็งแรงและฉลาด															
เด็กวัยเรียนเจริญเติบโตเต็มศักยภาพและมีทักษะสุขภาพ	2.27	2.27	3.50	3.68	4.18	3.89	4.46	1.35	3.26	4.10	3.10	3.76		2.2	ปรับมาตรการ
1.3 ส่งเสริมพฤติกรรมอนามัยการเจริญพันธุ์ที่เหมาะสมสำหรับวัยรุ่น															
วัยรุ่นมีทักษะชีวิตและพฤติกรรมอนามัยการเจริญพันธุ์ที่เหมาะสม	3.85	4.60	3.02	4.26	4.18	3.63	4.10	3.10	4.67	4.58	3.07			3.095	ปรับมาตรการ
1.4 ส่งเสริมพฤติกรรมสุขภาพวัยทำงานที่พึงประสงค์															
วัยทำงานหุ่นดี สุขภาพดี	2.98	2.98	2.98	4.16	2.89	4.16	4.44	4.44	4.80					1	ปรับมาตรการ
1.5 ส่งเสริมผู้สูงอายุไทยเพื่อเป็นหลักชัยของสังคม															
ผู้สูงอายุสุขภาพดี ดูแลตนเองได้ และมีคุณภาพชีวิตที่ดี	5.00	4.42	4.42	4.76	5.00	4.09	5.00	4.18	4.92					4	ทำทนายเพิ่ม
2 สร้างความเข้มแข็งระบบอนามัยสิ่งแวดล้อมชุมชนอย่างยั่งยืน															
ชุมชนมีความเข้มแข็งในการจัดการด้านอนามัยสิ่งแวดล้อมของชุมชน	3.75	3.58	3.60	3.70	3.47	3.50	3.14	3.79	0.00	3.96	3.56			5	ลดมาตรการ
3 อภิบาลระบบส่งเสริมสุขภาพและอนามัยสิ่งแวดล้อม															
ภาคีเครือข่ายภาครัฐร่วมดำเนินการสามารถนำสินค้าและบริการ (Product Champion) ของกรมอนามัยไปดำเนินการและพัฒนาเพื่อใช้ประโยชน์อย่างเหมาะสม	3.70	3.80	3.20	3.10	3.10	3.10	3.10	2.20						5	ลดมาตรการ
4 ปฏิรูปงานสองครุฑที่มีสมรรถนะสูงและมีธรรมาภิบาล	4.67	4.58	3.07	4.32	4.32	4.32	5.00	5.00	4.11					3.667	ปรับมาตรการ

จากคะแนนตามกรอบแนวคิด CIPP ของแต่ละมาตรการ
จะพบมาตรการที่มีการดำเนินงานอย่างมีประสิทธิภาพ
ในระดับดี (สะท้อนด้วยสีคอนไปทางโทนสีเขียว)
และประสิทธิภาพจำกัด
(สะท้อนด้วยสีคอนไปทางโทนสีแดง)

ทั้งนี้ การพิจารณามาตรการจำเป็นต้องพิจารณาร่วมกับการบรรลุ
เป้าหมายของตัวชี้วัดที่มาตรการนั้น ๆ มุ่งไปสู่ด้วย
ตามหลักการแล้ว มาตรการที่ดีและดำเนินการได้อย่างมีประสิทธิภาพ
จะส่งผลต่อการบรรลุเป้าหมายได้ดีตามไปด้วย
หากมีข้อขัดแย้งกัน จึงควรพิจารณามาตรการที่เป็นจุดอ่อน
(มีคะแนน CIPP น้อย) แล้วหารือร่วมกันระหว่างผู้ที่เกี่ยวข้อง
เพื่อปรับรูปแบบการทำงานต่อไป

ยุทธศาสตร์/เป้าประสงค์													คะแนนการบรรลุ เป้าหมาย/ ค่าเป้าหมาย	ข้อเสนอแนะ
	1	2	3	4	5	6	7	8	9	10	11	12		
1.2 ส่งเสริมเด็กวัยเรียนให้แข็งแรงและฉลาด เด็กวัยเรียนเจริญเติบโตเต็มศักยภาพและมีทักษะ สุขภาพ	2.27	2.27	3.50	3.68	4.18	3.89	4.46	1.35	3.26	4.10	3.10	3.76	2.2	ปรับมาตรการ

มาตรการ 1: ผลักดันและ**ขับเคลื่อนนโยบาย**ระดับชาติ

มาตรการ 2: ผลักดันให้ภาคีเครือข่ายระดับพื้นที่มีแผนพัฒนาสุขภาพเด็กวัยเรียน
อย่างเป็นรูปธรรม

มาตรการ 8: เร่งรัด**ขับเคลื่อนนโยบาย**ลดเวลาเรียนเพิ่มเวลารู้ด้านสุขภาพ

ยุทธศาสตร์/เป้าประสงค์													คะแนนการบรรลุ เป้าหมาย/ ค่าเป้าหมาย	ข้อเสนอแนะ	
	1	2	3	4	5	6	7	8	9	10	11	12			
1.3 ส่งเสริมพฤติกรรมอนามัยการเจริญพันธุ์ที่เหมาะสมสำหรับวัยรุ่น วัยรุ่นมีทักษะชีวิตและพฤติกรรมอนามัยการเจริญพันธุ์ที่เหมาะสม	3.85	4.60	3.02	4.26	4.18	3.63	4.10	3.10	4.67	4.58	3.07			3.095	ปรับมาตรการ

มาตรการ 3: ผลักดันการบังคับ**ใช้กฎหมาย**สู่การปฏิบัติตามเจตนารมณ์ของกฎหมาย

มาตรการ 8: เพิ่มช่องทางในการสื่อสารให้มีความหลากหลายและเหมาะสม

มาตรการ 11: พัฒนาระบบการติดตามและประเมินผลการขับเคลื่อนการ**ดำเนินงานภายใต้ พ.ร.บ.** การป้องกันและแก้ไขปัญหาคาการตั้งครรภ์ในวัยรุ่น พ.ศ.2559

ยุทธศาสตร์/เป้าประสงค์													คะแนนการบรรลุ เป้าหมาย/ ค่าเป้าหมาย	ข้อเสนอแนะ	
	1	2	3	4	5	6	7	8	9	10	11	12			
1.4 ส่งเสริมพฤติกรรมสุขภาพวัยทำงานที่พึงประสงค์ วัยทำงานหุ่นดี สุขภาพดี	2.98	2.98	2.98	4.16	2.89	4.16	4.44	4.44	4.80					1	ปรับมาตรการ

มาตรการ 1: พัฒนานโยบายระดับชาติ Healthy Eating, Active living และ Environmental Health ในสถานที่ทำงานและชุมชน โดยบูรณาการให้เกิดความร่วมมือระหว่างกระทรวงและภาคีเครือข่ายที่เกี่ยวข้อง

มาตรการ 2: ผลักดันให้เกิดข้อตกลง มาตรการทางสังคม หรือนโยบายระดับท้องถิ่น และระดับประเทศ ในการส่งเสริมพฤติกรรมสุขภาพวัยทำงานที่พึงประสงค์

มาตรการ 3: สื่อสารนโยบาย ถ่ายทอดสู่การปฏิบัติ ติดตามและประเมินผลนโยบาย

มาตรการ 5: พัฒนาความร่วมมือภาคีเครือข่าย การดำเนินงานส่งเสริมสุขภาพและอนามัยสิ่งแวดล้อมสำหรับวัยทำงาน

ยุทธศาสตร์/เป้าประสงค์													คะแนนการบรรลุ เป้าหมาย/ ค่าเป้าหมาย	ข้อเสนอแนะ			
	1	2	3	4	5	6	7	8	9	10	11	12					
2 สร้างความเข้มแข็งระบบอนามัยสิ่งแวดล้อมชุมชน อย่างยั่งยืน																	
ชุมชนมีความเข้มแข็งในการจัดการด้านอนามัย สิ่งแวดล้อมของชุมชน	3.75	3.58	3.60	3.70	3.47	3.50	3.14	3.79	0.00	3.96	3.56				5	ลดมาตรการ	

มาตรการ 6: สร้างความเข้มแข็งของ**กลไก**ระดับจังหวัดและอำเภอ

มาตรการ 7: **พัฒนากฎหมาย**ระดับอนุบัญญัติ ส่งเสริม กำกับ และติดตาม
การบังคับใช้กฎหมาย

มาตรการ 9: พัฒนาข้อเสนอเพื่อ**ผลักดันเชิงนโยบาย**และยุทธศาสตร์
ระดับชาติเพื่อการขับเคลื่อนงานด้านอนามัยสิ่งแวดล้อม

ยุทธศาสตร์/เป้าประสงค์													คะแนนการบรรลุ เป้าหมาย/ ค่าเป้าหมาย	ข้อเสนอแนะ				
	1	2	3	4	5	6	7	8	9	10	11	12						
3 อภิบาลระบบส่งเสริมสุขภาพและอนามัย สิ่งแวดล้อม																		
ภาคีเครือข่ายภาครัฐร่วมดำเนินการสามารถนำ สินค้าและบริการ (Product Champion) ของกรม อนามัยไปดำเนินการและพัฒนาเพื่อใช้ประโยชน์ อย่างเหมาะสม	3.70	3.80	3.20	3.10	3.10	3.10	3.10	2.20									5	ลดมาตรการ

มาตรการ 5: บังคับใช้**กฎหมาย**

มาตรการ 6: ผลิตสินค้าตาม CBP

มาตรการ 7: Benchmarking

มาตรการ 8: Health in **All Policy**

ยุทธศาสตร์/เป้าประสงค์													คะแนนการบรรลุ เป้าหมาย/ ค่าเป้าหมาย	ข้อเสนอแนะ	
	1	2	3	4	5	6	7	8	9	10	11	12			
4 ปฏิรูปงานองค์กรที่มีสมรรถนะสูงและมีธรรมาภิบาล	4.67	4.58	3.07	4.32	4.32	4.32	5.00	5.00	4.11					3.667	ปรับมาตรการ

มาตรการ 3: ส่งเสริมการแสวงหาแหล่งเรียนรู้และแหล่งงบประมาณเพื่อเร่งรัดและผลักดันการพัฒนางานวิจัยและนวัตกรรม

ข้อจำกัดของผลการวิเคราะห์

- ข้อมูลที่นำมาวิเคราะห์มาจากการระดมสมองของผู้ที่เกี่ยวข้องที่ร่วมกิจกรรม ผลการวิเคราะห์อาจแตกต่างกัน หากผู้เข้าร่วมกิจกรรมแตกต่างกัน
- ข้อมูลที่นำมาวิเคราะห์เป็นข้อมูลเชิงคุณภาพที่นำมาปรับให้อยู่ในรูปแบบตัวเลขเพื่อการคำนวณและเทียบเคียง ทั้งนี้ เพื่อให้ได้ข้อมูลที่เจาะจงมากขึ้น ยังจำเป็นต้องมีข้อมูลอื่น ๆ มาประกอบการตัดสินใจด้วย