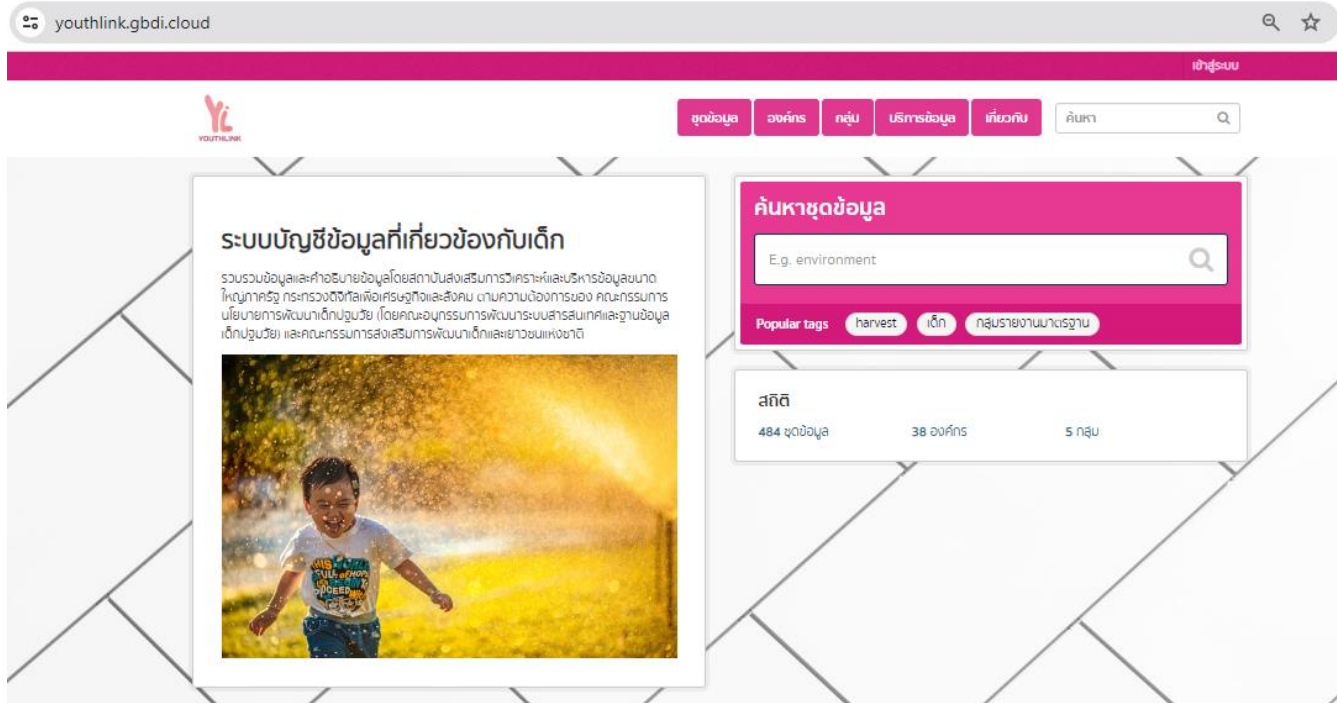


ความร่วมมือ 6 กระจก (MOU) การพัฒนาคนตลอดช่วงชีวิต (กลุ่มเด็กปฐมวัย) พ.ศ. 2565-2569

	1	2	3	4	5	6	7	8
ตัวชี้วัด	ร้อยละของชุมชนมีส่วนร่วมในการส่งเสริมและสนับสนุนการจัดและให้บริการแก่เด็กปฐมวัยของศพด.สังกัดองค์กรปกครองส่วนท้องถิ่น	ค่าดัชนีความเข้มแข็งของครอบครัว	ร้อยละของเด็กผ่าน การประเมินความพร้อมก่อนเข้า ประถมศึกษา	ร้อยละของสถานพัฒนาเด็กปฐมวัยดำเนินการได้ ตามมาตรฐาน สถานพัฒนาเด็กปฐมวัย ขั้นต้น (ระดับC)	ร้อยละของหญิงตั้งครรภ์ ได้รับบริการฝากครรภ์ครบ ตามเกณฑ์	ร้อยละของเด็ก 0-5 ปี สูงดีสมส่วน	ร้อยละของเด็ก 0-5 ปี ทั้งหมด ตามช่วงอายุ ที่กำหนดมี พัฒนาการ สมวัย	มีระบบ เชื่อมโยง ฐานข้อมูล เด็กปฐมวัย
หน่วยงาน เจ้าภาพ	มท.	พม.	ศร.	พม.	สส.	สส.	สส.	BDI
Data Base	✓	อยู่ระหว่าง การพัฒนา	✓	✓	✓	✓	✓	
API	✓	X	✓	✓	✓	✓	✓	
ความถี่	ทุกปี การศึกษา	ทุกปี งบประมาณ	ทุกปี การศึกษา	ทุกปี การศึกษา	3 เดือน	3 เดือน	1 เดือน	
ระบบ จัดเก็บ	ระบบฐานข้อมูล สารสนเทศการ พัฒนาเด็กปฐมวัย ตามมาตรฐานชาติ	Excel	ระบบฐานข้อมูล สารสนเทศการ พัฒนาเด็กปฐมวัย ตามมาตรฐานชาติ	ระบบฐานข้อมูล สารสนเทศการ พัฒนาเด็กปฐมวัย ตามมาตรฐานชาติ	HDC	HDC	HDC	
กลุ่มพัฒนาระบบข้อมูล กองแผนงาน 27/11/2566								

ตัวชี้วัดที่ 8 มีระบบเชื่อมโยงฐานข้อมูลเด็กปฐมวัย หน่วยงานเจ้าภาพ สถาบันส่งเสริมการวิเคราะห์และบริหารข้อมูลขนาดใหญ่ภาครัฐ (GBDi)

<https://youthlink.gbdi.cloud/>



มีเชื่อมโยงข้อมูลกลุ่มเด็กปฐมวัยของกรมอนามัยกับสถาบันส่งเสริมการวิเคราะห์และบริหารข้อมูลขนาดใหญ่ภาครัฐ (GBDi) ซึ่งเป็นข้อมูลที่ได้จากหน่วยงานในสังกัดกรมอนามัย โดยมีชุดข้อมูลที่มีคุณภาพที่เปิดเผยได้ และพร้อมใช้งานบนเว็บแอปพลิเคชัน (Web application) เพื่อให้หน่วยงานภาครัฐ ภาคเอกชน และประชาชนสามารถเข้าถึงและนำชุดข้อมูลไปใช้ประโยชน์ได้อย่างมีประสิทธิภาพ

 Harvest from dcy.gdcatalog 0 ชุดข้อมูล	 เด็กปฐมวัย 50 ชุดข้อมูล
 เยาวชน 3 ชุดข้อมูล	 แรงงานเด็กในรูปแบบที่เลวร้าย 1 ชุดข้อมูล
 โครงการศึกษาฐานข้อมูลเด็กปฐมวัย 8 ชุดข้อมูล	



ชุดข้อมูล

องค์กร

กลุ่ม

บริการข้อมูล

เกี่ยวกับ

ค้นหา

ชุดข้อมูล

องค์กร

กรมอนามัย 8

กลุ่ม

เด็กปฐมวัย 8

แท็ก

harvest 7

เด็กอายุ 0 - 5 ปี 4

กรมอนามัย 1

การได้รับยาต้านเชร...

ติดตามพัฒนาการ 1

ธาตุเหล็ก 1

ผู้สูงอายุ 1

พรสงฆ์ 1

พัฒนาการลำไส้ 1

พัฒนาการส่งถ่ายลำไส้ 1

แสดง แท็ก เพิ่มเติม

ประเภทชุดข้อมูล

ข้อมูลสถิติ 4

ข้อมูลประเภทอื่นๆ 3

ข้อมูลเปรียบเทียบ 1

หมวดหมู่ตามบรรณานุกรมข้อมูล

ข้อมูลสาธารณะ 7

ข้อมูลส่วนบุคคล 1

รูปแบบ

HTML 6

PDF 3

CSV 2

JSON 2

สัญญาอนุญาต

Open Data Common 7

License not specified 1

กรมอนามัย

พบ 8 ชุดข้อมูลสำหรับ "กรมอนามัย"

เรียงโดย: ความสัมพันธ์

*ร้อยละของเด็ก อายุ 0-5 ปี มีพัฒนาการสมวัย 7 recent views

เด็กปฐมวัย หมายถึง เด็กแรกเกิด ถึงอายุ 5 ปี 11 เดือน 29 วัน พัฒนาการสมวัย หมายถึง เด็กที่ได้รับตรวจคัดกรองพัฒนาการโดยใช้ชุดเฝ้าระวัง และส่งเสริมพัฒนาการเด็กปฐมวัย(DSPM)...

JSON PDF CSV

กรมอนามัย 15 กุมภาพันธ์ 2567

เด็กอายุ 0 - 5 ปี มีภาวะผอม 4 recent views

เด็กอายุ 0 - 5 ปี หมายถึง เด็กแรกเกิด - อายุ 5 ปี 11 เดือน 29 วันภาวะผอม หมายถึง น้ำหนักน้อยกว่ามาตรฐาน เมื่อเทียบกับกราฟการเจริญเติบโต...

HTML

กรมอนามัย 14 กุมภาพันธ์ 2567

*ร้อยละของเด็กอายุ 6 เดือน ถึง 5 ปี ได้รับยาต้านเชรธาตุเหล็ก 5 recent views

เป็นข้อมูลติดตามและเฝ้าระวังการได้รับยาต้านเชรธาตุเหล็กในเด็กอายุ 6 เดือน - 5 ปี โดยดูจากบันทึกข้อมูลการได้รับยาต้านเชรธาตุเหล็ก...

HTML

กรมอนามัย 14 กุมภาพันธ์ 2567

ร้อยละของเด็กอายุ 0-5 ปี ที่ทั้งหมดตามช่วงอายุที่กำหนด มีพัฒนาการส่งถ่ายลำไส้ได้... 8 recent views

เป็นข้อมูลการประเมินพัฒนาการเด็กปฐมวัยที่นำเข้าไปในระบบสารสนเทศสนับสนุนด้านการส่งเสริมสุขภาพและอนามัยสิ่งแวดล้อม กรมอนามัย harvested from Agency Catalog

HTML JSON CSV PDF

กรมอนามัย 14 กุมภาพันธ์ 2567

*เด็กอายุ 0 - 5 ปี สูงดีสมส่วน 4 recent views

เด็กอายุ 0 - 5 ปี หมายถึง เด็กแรกเกิด - อายุ 5 ปี 11 เดือน 29 วัน สูงดี หมายถึง ความยาวหรือส่วนสูงอยู่ในระดับสูงตามเกณฑ์ขึ้นไป (สูงตามเกณฑ์ ค่อนข้างสูง หรือสูง)...

HTML

กรมอนามัย 5 กุมภาพันธ์ 2567

*เด็กอายุ 0 - 5 ปี มีภาวะเตี้ย 13 recent views

เด็กอายุ 0 - 5 ปี หมายถึง เด็กแรกเกิด - อายุ 5 ปี 11 เดือน 29 วัน ภาวะเตี้ย หมายถึง ความยาวหรือส่วนสูงน้อยกว่ามาตรฐาน เมื่อเทียบกับกราฟการเจริญเติบโต...

HTML

กรมอนามัย 5 กุมภาพันธ์ 2567

*เด็กอายุ 0 - 5 ปี มีภาวะเริ่มอ้วนและอ้วน 5 recent views

เด็กอายุ 0 - 5 ปี หมายถึง เด็กแรกเกิด - อายุ 5 ปี 11 เดือน 29 วัน ภาวะเริ่มอ้วนและอ้วน หมายถึง น้ำหนักมากกว่ามาตรฐาน เมื่อเทียบกับกราฟการเจริญเติบโต...

HTML

กรมอนามัย 5 กุมภาพันธ์ 2567

สมุดบันทึกสุขภาพ 28 recent views

แผนงานบูรณาการรัฐบาลดิจิทัล : โครงการพัฒนาระบบสุขภาพวิถีชีวิตไทยใหม่ สร้างไทย สร้างชาติ กรมอนามัย กระทรวงสาธารณสุข สนับสนุนจากปัจจุบันสถานการณ์การระบาดของไวรัสโควิด 2019...

PDF

กรมอนามัย 16 มีนาคม 2566

คุณสามารถเข้าถึงคลังทาง API (ไม่ดู API)



ชุดข้อมูล

องค์กร

กลุ่ม

บริการข้อมูล

เกี่ยวกับ

ค้นหา



องค์กร / กระทรวงสาธารณสุข / กรมอนามัย / *ร้อยละของเด็ก อายุ 0-5 ปี...

*ร้อยละของเด็ก อายุ 0-5 ปี พัฒนาการสมวัย

ผู้ติดตาม
0

องค์กร



กรมอนามัย
ไม่มีคำอธิบายสำหรับองค์กรนี้

สังคม

Twitter

Facebook

ชุดข้อมูล

กลุ่ม

ความเคลื่อนไหว

Showcases

*ร้อยละของเด็ก อายุ 0-5 ปี มีพัฒนาการสมวัย

1. เด็กปฐมวัย หมายถึง เด็กแรกเกิด ถึงอายุ 5 ปี 11 เดือน 29 วัน
2. พัฒนาการสมวัย หมายถึง เด็กที่ได้รับตรวจคัดกรองพัฒนาการโดยใช้วิธีวัดพัลลาร์-วังและส่งเสริมพัฒนาการเด็กปฐมวัย(DSPM) แล้วผลการตรวจคัดกรอง ผ่านครบ 5 ด้าน ในการตรวจคัดกรองพัฒนาการครั้งแรก ร่วมกับเด็กที่พบพัฒนาการสงสัยล่าช้าและได้รับการติดตามให้ได้รับการกระตุ้นพัฒนาการ และประเมินซ้ำแล้วผลการประเมิน ผ่านครบ 5 ด้านภายใน 30 วัน
3. พัฒนาการ 5 ด้าน คือ พัฒนาการด้านกรเคลื่อนไหว (Gross motor; GM), พัฒนาการด้านกล้ามเนื้อเล็กและสติปัญญา (Fine motor; FM), พัฒนาการด้านการเข้าใจภาษา (Receptive language; RL), พัฒนาการด้านการใช้ภาษา (Expressive language; EL), พัฒนาการด้านการอยู่ร่วมกับผู้อื่นและสังคม (Personal and Social; PS)
4. การคัดกรองพัฒนาการ หมายถึง ความครอบคลุมการคัดกรองเด็กอายุ 9,18,30,42,60 เดือน
5. พัฒนาการสงสัยล่าช้า หมายถึง เด็กที่ได้รับการติดตาม หมายถึง เด็กที่ได้รับการตรวจคัดกรองด้วย DSPM และผลการคัดกรอง ผ่านไม่ครบ 5 ด้าน ทั้งเด็กที่ได้ออกแบบให้ผู้ป่วยกรองสงสัยเสริมพัฒนาการวัยภายใน 30 วัน รวมกับเด็กสงสัยล่าช้าส่งต่อทันที
6. พัฒนาการสงสัยล่าช้าได้รับการติดตาม หมายถึง เด็กที่ได้รับการตรวจคัดกรองด้วย DSPM ผ่านไม่ครบ 5 ด้าน เฉพาะกลุ่มที่แนะนำให้ผู้ป่วยกรองสงสัยเสริมพัฒนาการวัยภายใน 30 วัน และติดตามกลับมารับการคัดกรองพัฒนาการครั้งที่ 2
7. เด็กพัฒนาการล่าช้า หมายถึง เด็กที่ได้รับการคัดกรองด้วย DSPM แล้วผลการตรวจคัดกรองไม่ผ่านครบ 5 ด้าน ในการตรวจคัดกรองครั้งแรก และครั้งที่ 2

harvested from Agency Catalog

ข้อมูลและทรัพยากร

- ร้อยละของเด็ก อายุ 0-5 ปี พัฒนาการสมวัย** 0 downloads
เด็กปฐมวัย หมายถึง เด็กแรกเกิด ถึงอายุ 5 ปี 11 เดือน 29 วัน พัฒนาการสมวัย...
- รายละเอียด Data Dictionary ของชุดข้อมูล** 0 downloads
รายละเอียด Data Dictionary ของชุดข้อมูล
- ร้อยละของเด็ก อายุ 0-5 ปี มีพัฒนาการสมวัย** 0 downloads
เด็กปฐมวัย หมายถึง เด็กแรกเกิด ถึงอายุ 5 ปี 11 เดือน 29 วัน พัฒนาการสมวัย...

harvest พัฒนาการสมวัย พัฒนาการเด็ก พัฒนาการเด็กปฐมวัย เด็กแรกเกิด

ข้อมูลเพิ่มเติม

พาด	คำ
* ประเภทข้อมูล	ข้อมูลสถิติ
ยินยอมให้ทำชื่อข้อมูลโดยใช้ GD-Catalog	ยินยอม
* ชื่อผู้ติดต่อ	สถาบันพัฒนาอนามัยเด็กแห่งชาติ
* อีเมลผู้ติดต่อ	nich.bry.1@gmail.com
* วัตถุประสงค์	<ul style="list-style-type: none"> • แผนพัฒนาเศรษฐกิจและสังคมแห่งชาติ • แผนแม่บทภายใต้ยุทธศาสตร์ชาติ • แผนปฏิรูปประเทศ • พับรึกหน่วยงาน • อื่นๆ
	สถิติทางการ
* หน่วยงานที่จัดการปรับปรุงข้อมูล	เดือน
ค่าความถี่ของการปรับปรุงข้อมูล (ความถี่น้อยที่สุด)	1
* เขตแดนเชิงภูมิศาสตร์หรือเชิงพื้นที่	จังหวัด
* แหล่งที่มา	รายงานข้อมูลตัวชี้วัดในระบบสารสนเทศสนับสนุนด้านการส่งเสริมภาพและอนามัยเชิงองค์รวม กรมอนามัย
* รูปแบบการเก็บข้อมูล	<ul style="list-style-type: none"> • CSV • JSON • PDF
* หน่วยงานผู้ดูแลตามบรรณานุกรมข้อมูลภาครัฐ	ข้อมูลสาธารณะ
* สิกขุของข้อมูลที่ใช้ข้อมูล	Open Data Common
เชื่อมโยงในการเข้าถึงข้อมูล	ไม่
URL	https://planning.anamai.moph.go.th/th/template-surveillance?reload
ภาษาที่ใช้	ไทย
วันที่ปรับปรุงข้อมูลล่าสุด	17 มกราคม 2566
วันที่กำหนดเผยแพร่ข้อมูล	17 มกราคม 2566
มีข้อมูลที่สัมพันธ์กับตัวทำ (สำหรับชุดข้อมูลสถิติ)	2561
มีข้อมูลล่าสุดที่เผยแพร่ (สำหรับชุดข้อมูลสถิติ)	2567
การจัดจำแนก (สำหรับชุดข้อมูลสถิติ)	อายุ/กลุ่มอายุ
หน่วยวัด (สำหรับชุดข้อมูลสถิติ)	คน
หน่วยตัวคูณ (สำหรับชุดข้อมูลสถิติ)	ร้อย
วิธีการคำนวณ (สำหรับชุดข้อมูลสถิติ)	จำนวนเด็กที่มีพัฒนาการสมวัย/จำนวนเด็กอายุ 0-5 ปี ทุกคน x 100
มาตรฐานการจัดทำข้อมูล (สำหรับชุดข้อมูลสถิติ)	ไม่
สถิติทางการ	ใช่
สร้างในระบบเมื่อ	19 ตุลาคม 2566
ปรับปรุงครั้งล่าสุดในระบบเมื่อ	15 กุมภาพันธ์ 2567



ระบบสารสนเทศสนับสนุนงานส่งเสริมสุขภาพและอนามัยสิ่งแวดล้อม

ร้อยละของเด็กอายุ 9,18,30,42 และ 60 เดือน มีพัฒนาการสมวัย (สมวัยครั้งแรก)

หน้าหลัก / ระดับเขตสุขภาพ

Template

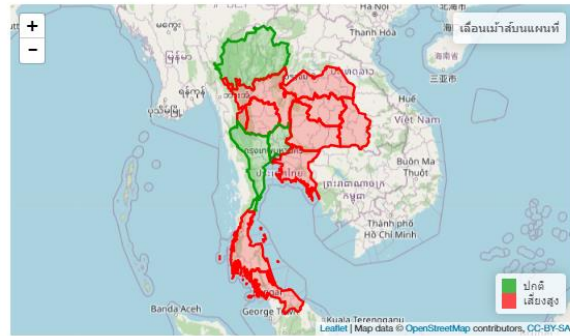
ปีงบประมาณ

2567

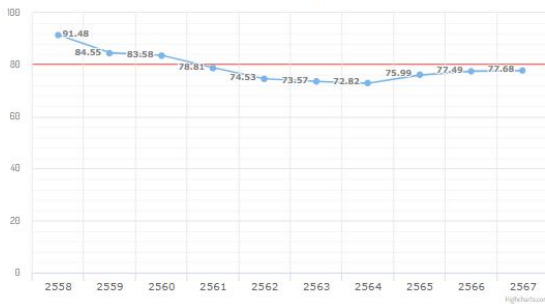
สถานการณ์ภาพรวม



สถานการณ์รายพื้นที่



แนวโน้มรายปี



เปรียบเทียบรายพื้นที่



ตารางข้อมูลรายพื้นที่

แสดง: เลือกจัด อนุทิน

ค้นหา:

Copy CSV Excel Print

เขต	รวมทั้งปีงบประมาณ			ไตรมาส 1			ไตรมาส 2			ไตรมาส 3			ไตรมาส 4		
	B	A	ร้อยละ	B	A	ร้อยละ	B	A	ร้อยละ	B	A	ร้อยละ	B	A	ร้อยละ
เขต 1	30,710	24,963	81.29	22,976	18,777	81.72	7,732	6,184	79.98	2	2	100.00	0	0	NAN
เขต 2	25,839	19,615	75.91	18,947	14,423	76.12	6,892	5,192	75.33	0	0	NAN	0	0	NAN
เขต 3	17,479	13,759	78.72	12,858	10,264	79.83	4,621	3,495	75.63	0	0	NAN	0	0	NAN
เขต 4	26,241	21,134	80.54	18,833	15,329	81.39	7,408	5,805	78.36	0	0	NAN	0	0	NAN
เขต 5	28,187	22,610	80.21	21,323	17,252	80.91	6,864	5,358	78.06	0	0	NAN	0	0	NAN
เขต 6	35,395	27,490	77.67	25,540	19,944	78.09	9,839	7,534	76.57	16	12	75.00	0	0	NAN
เขต 7	28,609	20,430	71.41	22,076	15,819	71.66	6,533	4,611	70.58	0	0	NAN	0	0	NAN
เขต 8	43,599	32,104	73.63	31,511	23,383	74.21	12,088	8,721	72.15	0	0	NAN	0	0	NAN
เขต 9	41,657	31,979	76.77	32,836	25,363	77.24	8,821	6,616	75.00	0	0	NAN	0	0	NAN
เขต 10	34,337	26,717	77.81	26,497	20,706	78.14	7,840	6,011	76.67	0	0	NAN	0	0	NAN
เขต 11	38,890	31,110	79.99	28,242	22,886	81.04	10,637	8,213	77.21	7	7	100.00	4	4	100.00
เขต 12	42,229	33,522	79.38	32,435	25,861	79.73	9,794	7,661	78.22	0	0	NAN	0	0	NAN
รวมทั้งเขต	393,172	305,433	77.68	294,074	230,007	78.21	99,069	75,401	76.11	25	21	84.00	4	4	100.00

หมายเหตุ:

B หมายถึง เด็กไทยอายุ 9,18,30,42 และ 60 เดือน ทุกคนที่อยู่อาศัยในพื้นที่รับผิดชอบ (Type1 มีชื่ออยู่ในทะเบียนบ้าน สัญชาติไทยและ Type3 ที่อาศัยอยู่ในเขต แต่ทะเบียนบ้านอยู่นอกเขต)
 A หมายถึง จำนวนเด็กอายุ 9,18,30,42 และ 60 เดือน ที่ได้รับการคัดกรองพัฒนาการที่มีพัฒนาการสมวัย (สมวัยครั้งแรก) (1B26D)
 ที่มา: DoH Dashboard กรมอนามัย (ข้อมูลจาก HDC กระทรวงสาธารณสุข)

วันที่ประมวลผล: 22 กุมภาพันธ์ 2567